ME

Temiz tasarıma sahip laboratuvar ortamları tasarlanan ve piyasa lideri düşük basınç düşüşüne sahip aspirasyon kolu

ATEX
COMPATIBLE

FUMEX
PURE ADVANTAGE

Optimum tasarımı ile FUMEX ME birçok değerli avantaja sahiptir:

- Piyasadaki ürünler arasında en düşük basınç düşüşü
- Enerji tasarruflu tasarım
- Esnek ve konum açısından dengeli
- Sağlam bir şekilde oturan sönümleyici
- Düşük gürültü seviyesi
- Düşük rahatsız edici gürültü riski
- Aynı sistemdeki diğer aspiratörlerle kolayca birleştirilebilir

Düşük basınç düşüşüne sahip optimum tasarım birçok avantaj sunar

FUMEX ME aspiratör mafsal yapısının benzersiz tasarımında, maksimum esneklikle düşük basınç düşüşü özelliği bir araya gelir. ME, her türlü laboratuvar ortamı, kuaför salonları ve lehimleme gibi hafif endüstriyel uygulamalar için en uygun yerel aspiratördür.



Optimum işlev için genel olarak iyi düşünülmüş ve kanıtlanmış tasarım

Patentli sürtünme tasarımı
FUMEX ME'nin patentli sürtünme tasarımı, pürüzsüz ve esnek bir işleve ve piyasadaki ürünler arasında en düşük basınç düşüşüne sahip konum açısından dengeli bir kol sağlar.

Kullanıcı dostu
FUMEX ME son derece kullanıcı dostudur ve gerektiğinde tamamen katlanarak çalışma alanından uzaklaştırılabilir. Sürekli olarak yeniden tasarlanan ve güncellenen model, dayanıklı olacak şekilde üretilen bileşenlerle uzun ömürlü olduğunu kanıtlamıştır.

Davlumbazlar ve braketler
ME serisinde çok çeşitli davlumbazlar ve braketler bulunur. Bu, oda koşullarına veya işin niteliğine bakılmaksızın, yerel aspiratörün nasıl monte edilebileceği ve kullanılabileceği konusunda büyük esneklik sağlar.

Tek kol. Sonsuz seçenek.

ME **STD**

Laboratuvarlar, okullar, hastaneler, ilaç endüstrisi, kuaför salonları ve hafif endüstriyel uygulamalar gibi alanlarda havadaki çoğu kirletici madde türünün tahliye edilmesi için uygundur.

ME STD, polipropilen mafsallara ve ince cidarlı eloksallı alüminyumdan yapılmış borulara sahiptir.

Ø50/75/100 mm boyutlarında mevcuttur.

ME **PP**

Esas olarak, örneğin bazı laboratuvarlarda ve eczacılık ve kimya endüstrilerinde havada yüksek yoğunlukta bulunan çok aşındırıcı kirleticilerin tahliye edilmesi için kullanılır.

ME PP polipropilen mafsallara ve borulara sahiptir. Hava akışı ile temas eden tüm metal parçalar paslanmaz çelikten imal edilmiştir. ME PP için tavan braketi MTI, daha yüksek korozyon direnci için iç epoksi kaplama ile sunulur.

Ø75/100 mmboyutlarında mevcuttur.

Her duruma uygun en iyi aksesuar kombinasyonu için FUMEX ME'yi seçin, böylece havadaki tehlikeli gazları ve partikülleri tahliye etmek için en uygun yerel aspiratörü oluşturun.

ME **ESD**

Kıvılcım oluşumu riskinden kaçınmaya ihtiyaç duyulan ve ürünlerin kullanılabilmeleri için ESD sertifikasına sahip olması gereken ortamlarda, örneğin elektronik endüstrisinde, havadaki kirleticilerin tahliyesi için uygundur.

İletken polipropilen mafsallar ve topraklama kablolu iletken polipropilen (Ø75) veya alüminyum (Ø50) borular, aspiratörün tümünü elektriksel olarak iletken hale getirir.

ME ESD, EN 61340-5-1'e göre tip onaylıdır.

Ø50/75 mm boyutlarında mevcuttur.

ME **ATEX**

ATEX sınıfı ortamlarda, örneğin laboratuvarlarda kimya ve petrokimya endüstrilerinde, gaz dağıtımında, boya ve eczacılık endüstrilerinde havadaki kirleticilerin tahliyesi için uygundur.

İletken polipropilen mafsallar ve borular. Hava akışı ile temas eden tüm metal parçalar paslanmaz çelikten imal edilmiştir. Yük taşıyan tüm metal parçalar özel iletken boya ile boyanmıştır. Ürün, gazlar ve tozlar için ATEX Direktifi 2014/34/EU kategori 2 ile uyumludur.

Ø75/100 mmboyutlarında mevcuttur.

İhtiyacınız nedir?

Farklı ihtiyaçlar ve uygulamalar için üç farklı boyut ve üç standart braket

FUMEX ME, Ø50/75/100 mm boyutlarında 650–2.650 mm arasındaki uzunluklarda mevcuttur. Tavan/duvar/tabla braketleri standart olarak mevcuttur, tavan braketleri aynı zamanda egzoz kanalı görevi görür. ME, hem kullanım hem de montaj açısından birçok farklı ihtiyaç türünün karşılanmasını kolaylaştırır. Şık ve işlevsel kurulumlar için, uzatma kitleri ve kapak plakalarının yanında çok çeşitli davlumbazlar ve emme nozulları vardır. Piyasanın en eksiksiz yerel aspiratörü.

Optimum yakalama

Yerel aspiratörün optimum şekilde kullanılması için, kirleticiye mümkün olduğunca yaklaşmak üzere aspiratörünün esnekliğinin kullanılması önemlidir. İyi bir genel kural, yerel aspiratör borusunun çapının 2-3 katı bir mesafenin kullanılmasıdır. Bundan sonra yerel aspiratör (önerilen hava akışında), ortamda bozulmalar olduğunda bile sürekli yüksek verimlilik sağlar.

Tavsiye edilen hava akışı

ME 50

Görece küçük hava akışları gerektiren iş ortamları ve işler için uygundur.

Faaliyet	Tavsiye edilen hava akışı	
Kuaför salonları	65 m³/saat	18 l/s
Laboratuvarlar	50-75 m³/saat	15-21 l/s
Okullar	50-75 m³/saat	15-21 l/s

ME 75

Çoğu çalışma ortamı için uygun standart bir çözümdür. İhtiyaçların değişiklik gösterdiği yerlerde uygundur.

Faaliyet	Tavsiye edilen hava akışı	
Laboratuvarlar	120-150 m³/saat	33-42 l/s
Okullar	120-150 m³/saat	33-42 l/s

ME 100

Görece büyük hava akışları gerektiren iş ortamları ve işler için uygundur.

Faaliyet	Tavsiye edilen hava akışı	
Laboratuvarlar	200-300 m³/saat	55-80 l/s
Hafif sanayi	300 m³/saat	80 l/s

Basınç düşüşü

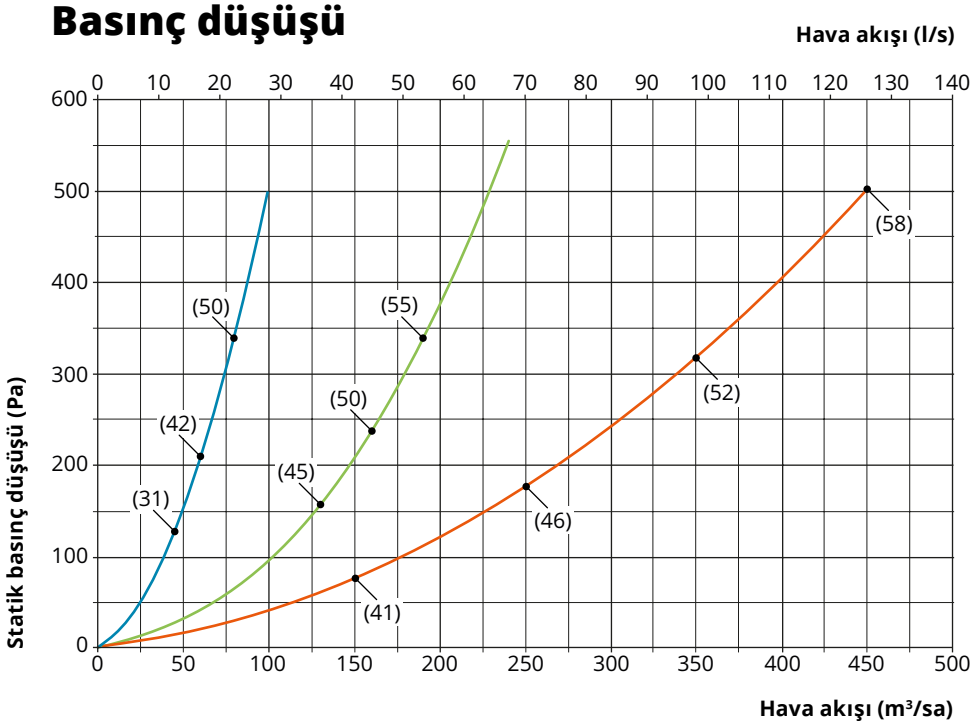

Boyutlar (Ø)

- ME-50
- ME-75
- ME-100

(xx) db(A)

Ölçüm yöntemleri

Statik basınç düşüşü ISO 5167-1 standardına uygun olarak ölçülür. Gürültü seviyesi ISO 3743 standardına göre ölçülür. Bildirilen ses verileri, ses basıncı seviyesini gösterir.

Versiyon ve boyut çizimi

MET (Tavan/Duvar)

Tavana ve duvara montaj için dahili mekanik yay veya harici gazlı amortisör ile (modele bağlı olarak). Braket hariç.

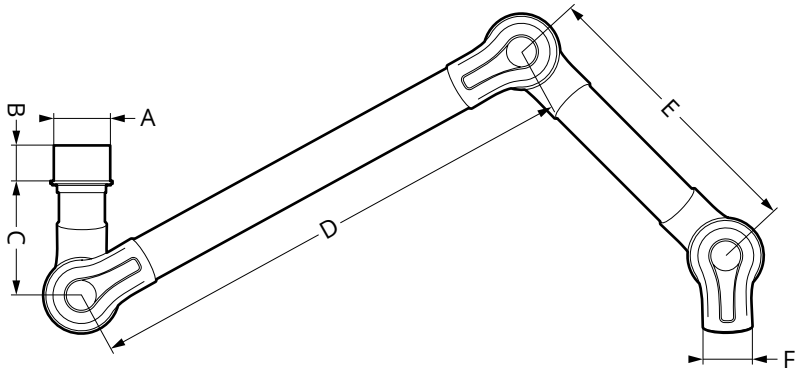

Parça	Versiyon				Boyutlar (mm)							Ağırlık (kg)			
	STD	PP	ESD	ATEX	A	B	C	D	E	F	Uzun-luk	STD	PP	ESD	ATEX
MET 650-50*	●		●		Ø98,5	80	250	300		Ø50	650	1,0		1,1	
MET 750-50*	●		●		Ø98,5	80	250	450		Ø50	750	1,1		1,2	
MET 1000-50	●		●		Ø98,5	80	250	400	300	Ø50	1000	1,5		1,6	
MET 1300-50	●		●		Ø98,5	80	250	550	450	Ø50	1300	1,6		1,8	
MET 1500-50	●		●		Ø98,5	80	250	750	450	Ø50	1500	1,9		1,9	
MET 1000-75	●	●	●	●	Ø98,5	80	250	400	300	Ø75	1000	2,1	1,8	2,3	2,3
MET 1300-75	●	●	●	●	Ø98,5	80	250	550	450	Ø75	1300	2,5	2,0	2,5	2,5
MET 1500-75	●	●	●	●	Ø98,5	80	250	750	450	Ø75	1500	2,7	2,2	2,7	2,7
MET 2000-75	●				Ø98,5	80	250	1000	650	Ø75	2000	3,2			
METS 1500-75**	●	●	●	●	Ø98,5	80	250	750	450	Ø75	1500	3,3	2,8	3,3	3,3
METS 2000-75**	●	●	●	●	Ø98,5	80	250	1000	650	Ø75	2000	3,7	3,0	3,7	3,7
MET 1150-100	●	●		●	Ø125	135	260	450	350	Ø100	1150	4,5	4,0		4,3
MET 1350-100	●	●		●	Ø125	135	260	550	450	Ø100	1350	4,7	4,2		4,6
MET 1650-100**	●	●		●	Ø125	135	260	750	550	Ø100	1650	5,8	5,0		5,4
MET 1900-100**	●	●		●	Ø125	135	260	1000	550	Ø100	1900	6,2	5,2		5,6
MET 2100-100***	●	●		●	Ø125	135	260	1000	750	Ø100	2100	6,8	5,7		6,2
MET 2650-100***	●	●		●	Ø125	135	260	1300	1000	Ø100	2650	7,6	6,2		6,7

* İki mafsal.
** Harici gazlı amortisör dahil.
*** İki adet harici gazlı amortisör dahil.

MEB (Tabla)

Tablaya montaj için dahili mekanik yay veya harici gazlı amortisör ile (modele bağlı olarak).

MEB

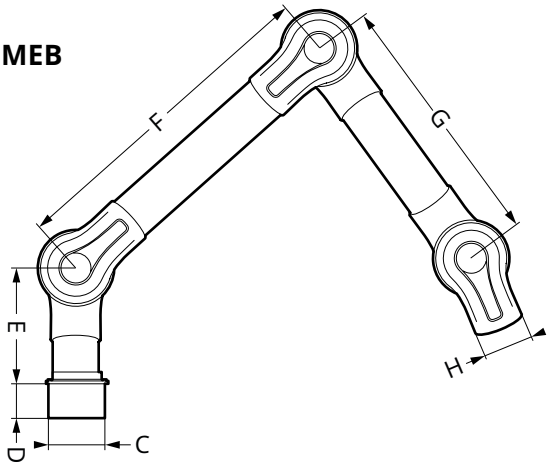

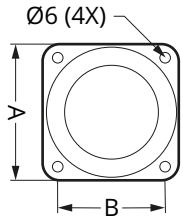

Braket	Boyutlar (mm)	
	A	B
MEB-50	Ø114	Ø92
MEB-75	Ø114	Ø92
MEB-100	Ø142	Ø119

MEBC 700-50ES

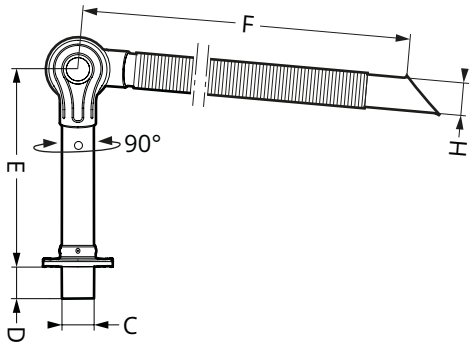

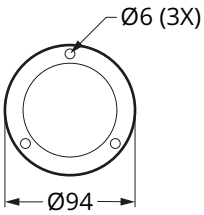

Parça	Versiyon				Boyutlar (mm)							Ağırlık (kg)			
	STD	PP	ESD	ATEX	C	D	E	F	G	H	Uzun-luk	STD	PP	ESD	ATEX
MEB 650-50*	●		●		Ø98,5	80	250	300		Ø50	650	1,0		1,1	
MEBC 700-50ES**	●		●		Ø52,5	60	335	600		Ø50	700			0,9	
MEB 750-50*	●		●		Ø98,5	80	250	450		Ø50	750	1,1		1,2	
MEB 1000-50	●		●		Ø98,5	80	250	400	300	Ø50	1000	1,5		1,6	
MEB 1300-50	●		●		Ø98,5	80	250	550	450	Ø50	1300	1,6		1,8	
MEB 1500-50	●		●		Ø98,5	80	250	750	450	Ø50	1500	1,9		1,9	
MEB 1000-75	●	●	●	●	Ø98,5	80	250	400	300	Ø75	1000	2,1	1,8	2,3	2,3
MEB 1300-75	●	●	●	●	Ø98,5	80	250	550	450	Ø75	1300	2,5	2,0	2,5	2,5
MEB 1500-75	●	●	●	●	Ø98,5	80	250	750	450	Ø75	1500	2,7	2,2	2,7	2,7
MEB 1150-100	●	●		●	Ø125	135	260	450	350	Ø100	1150	4,5	4,0		4,3
MEB 1350-100	●	●		●	Ø125	135	260	550	450	Ø100	1350	4,7	4,2		4,6
MEB 1650-100***	●	●		●	Ø125	135	260	750	550	Ø100	1650	5,8	5,0		5,4
MEB 1900-100***	●	●		●	Ø125	135	260	1000	550	Ø100	1900	6,2	5,2		5,6

* İki mafsal.
** Esnek emme nozuluna (MEFS 600-50ES) sahip bir mafsal.
*** Harici gazlı amortisör dahil.

Braketler

FUMEX ME'nin tavan ve duvar braketleri, şık tasarımıyla birlikte maksimum stabilite sağlamak için tasarlanmıştır. Özel olarakhaddeyle çekilmiş eloksallı alüminyum profiller, mükemmel işlev ve profesyonel bir montaj sağlamak için özel olarak adapte edilmiş benzersiz bir içbükey tasarıma sahiptir. Uzunluktan bağımsız olarak mafsal yoktur ve özel ayarlamalar için mükemmel esneklik sunar. Braketler, tüm ME tasarımlarına uyacak şekilde farklı versiyonlarda mevcuttur.

Versiyonlar

Standart: Eloksallı alüminyum, toz boya kaplamalı metal parçalar (beyaz), polipropilen kanal bağlantısı.

L (dışarıdan boyanmış): Alüminyum ve dışarıdan boyanmış metal parçalar (beyaz), polipropilen kanal bağlantısı.

IL (daha fazla korozyon direnci için içten/dıştan boyanmış): İçten ve dıştan boyanmış alüminyum ve metal parçalar (beyaz), polipropilen kanal bağlantısı. Maks. uzunluk: 1,25 m.

ESD (ES): Eloksallı alüminyum, toz boya kaplamalı metal parçalar (beyaz), iletken polipropilen kanal bağlantısı. EN 61340-5-1'e göre onaylanmıştır.

ATEX (EX): Özel iletken boya (siyah) kullanılarak boyanmış alüminyum ve metal parçalar, iletken polipropilen kanal bağlantısı. Güvenli topraklama için topraklama kablosu. Gazlar ve tozlarla ilgili ATEX Yönergesi 2014/34/EU kategori 2 ile uyumludur.

Tavan braketi **MTI**

Tavan braketi bir egzoz kanalı görevi görür, böylece maliyetli harici kanal döşeme ve asma tavandan ekstra delme işlemlerinden kaçınmanız mümkün olur. Basit, dengeli ve temiz montaj. Talep üzerine, MTI 2 m'yi aşan uzunluklarda tedarik edilebilir.

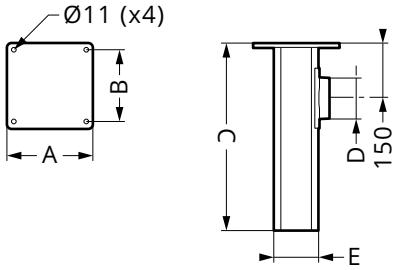

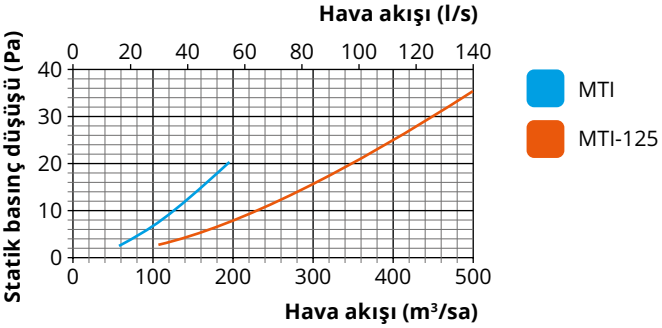

ME 50/75	Boyutlar (mm)					Ağırlık (kg)			
Parça	A	B	C	D	E	STD	PP	ESD	ATEX
MTI 250	Ø200	Ø180	250	Ø98,5	Ø107	2,3		2,3	2,5
MTI 500	Ø200	Ø180	500	Ø98,5	Ø107	3,0		3,0	3,2
MTI 750	Ø200	Ø180	750	Ø98,5	Ø107	3,6		3,6	3,8
MTI 1000	Ø200	Ø180	1000	Ø98,5	Ø107	4,2		4,2	4,4
MTI 1250	Ø200	Ø180	1250	Ø98,5	Ø107	5,0		5,0	5,2
MTI 1500	Ø200	Ø180	1500	Ø98,5	Ø107	5,6		5,6	5,8
MTI 1750	Ø200	Ø180	1750	Ø98,5	Ø107	6,4		6,4	6,6
MTI 2000	Ø200	Ø180	2000	Ø98,5	Ø107	7,0		7,0	7,2

ME 100	Boyutlar (mm)					Ağırlık (kg)			
Parça	A	B	C	D	E	STD	PP	ESD	ATEX
MTI 500-125	Ø250	Ø220	500	Ø125	Ø134	4,5			4,7
MTI 750-125	Ø250	Ø220	750	Ø125	Ø134	6,7			6,9
MTI 1000-125	Ø250	Ø220	1000	Ø125	Ø134	7,7			7,9
MTI 1250-125	Ø250	Ø220	1250	Ø125	Ø134	8,3			8,5
MTI 1500-125	Ø250	Ø220	1500	Ø125	Ø134	9,7			9,9
MTI 1750-125	Ø250	Ø220	1750	Ø125	Ø134	10,6			10,9
MTI 2000-125	Ø250	Ø220	2000	Ø125	Ø134	11,6			11,9

Tavan braketi **MTF**

Örneğin üst kısmında kanal bağlantısına sahip zemin yapısı üzerinden montaj için tavan braketi. Bağlantı plakası, alüminyum borunun tüm uzunluğu boyunca ayarlanabilir. Gerekirse, alüminyum profil montaj sırasında kesilebilir.

Parça	Boyutlar (mm)				Ağırlık (kg)			
	A	B	C	D	STD	PP	ESD	ATEX
MTF 1000 (ME 50/75)	Ø200	Ø180	Ø98,5	Ø107	4,4		4,4	4,5
MTF 1000-125 (ME 100)	Ø250	Ø220	Ø125	Ø134	6,4			6,5

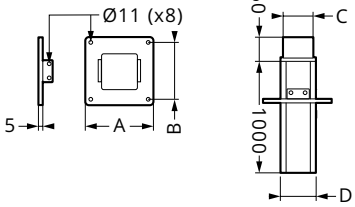

Duvar braketi **MVK**

Özel siparişler için, duvar braketi uzunluğu hem yatay hem de dikey olarak özelleştirilebilir.

Parça	Boyutlar (mm)				Ağırlık (kg)			
	A	B	C	D	STD	PP	ESD	ATEX
MVK (ME 50/75)	Ø98,5	219	65	125	2,3		2,3	2,3
MVK-125 (ME 100)	Ø125	232	60	150	2,6			2,7

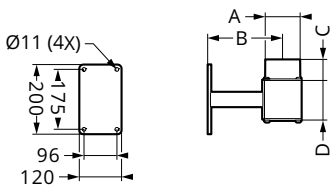

Esnek tabla braketi **MBF**

Bir tablaya veya rafa bağlantı için esnek braket. Kol, hava geçirmez bir sönümleyici ile birlikte bütün olarak sağlanır. ESD/ATEX versiyonu da mevcuttur.

Parça	Ağırlık (kg)			
	STD	PP	ESD	ATEX
MBF	0,8		0,8	0,8
MBFCES*	0,8		0,8	

* Sadece MEBC 700-50ES için uygundur; versiyon için sayfa 11'deki tabloya bakın.

MBF

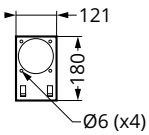

MBFCES

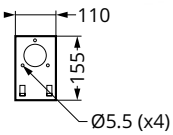

Davlumbazlar ve emme nozulları

KUBBE DAVLUMBAZ **MEK**

Yüksek kaldırma kuvvetine sahip gazlar için uygundur, görüşü engellemeden kirletici kaynağı-nın üzerini tamamen veya kısmen kaplar. Sıcaklık aralığı: -15 °C ila +80 °C.

Model	Malzeme (davlumbaz)	Renk
STD:	PMMA (MEK 350/351) / PETG (MEK 500)	Şeffaf
PP:	PP	Şeffaf (MEK 350/351) Opak (MEK 500)
ESD/ATEX:	PP (MEK 350/351) / PE (MEK 500)	Siyah

Parça	Boyutlar (mm)				Ağırlık (kg)			
	A	B	C	D	STD	PP	ESD	ATEX
MEK 350-50	Ø50	135	255	Ø350	0,5		0,6	
MEK 350-75	Ø75	120	255	Ø350	0,5	0,4	0,6	0,6
MEK 351-100	Ø100	110	295	Ø350	0,7	0,5		0,6
MEK 500-100	Ø100	180	360	Ø500	1,1	0,8		1,0

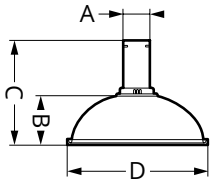

KARE DAVLUMBAZ **MESH**

Yüksek kaldırma kuvvetine sahip gazların üzerine veya kaldırma kuvveti olmayan veya düşük kaldırma kuvvetine sahip kirleticilere ait çalışma yüzeyine bitişik olarak konumlandırmak için uygundur. Bunların tümü işi engellemeden gerçekleştirilir. Sıcaklık aralığı: -15 °C ila +80 °C.

Model	Malzeme	Renk
STD:	PETG	Şeffaf

Parça	Boyutlar (mm)				Ağırlık (kg)			
	A	B	C	D	STD	PP	ESD	ATEX
MESH 350-50	Ø50	309	385	359	0,35			
MESH 350-75	Ø75	309	385	359	0,4			
MESH 500-100	Ø100	475	589	571	1,0			

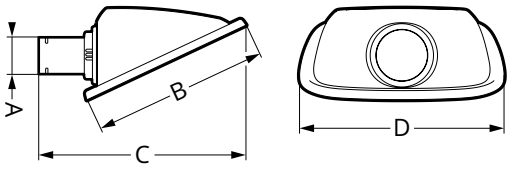

DÜZ ELEKLİ DAVLUMBAZ **MEPH**

Nesneyi kullanıcıdan gizlemeden çalışma alanını en geniş hale getirmek için tasar-lanmıştır. Düz elekli davlumbaz, tabla ve tezgahlarda çalışmak için en iyi emiş etkisini sağlar. Sıcaklık aralığı: -15 °C ila +80 °C.

Model	Malzeme	Renk
STD:	PETG	Şeffaf
PP:	PP	Opak
ESD/ATEX:	PE (dağıtıcı)	Siyah

Parça	Boyutlar (mm)				Ağırlık (kg)			
	A	B	C	D	STD	PP	ESD	ATEX
MEPH 300-50	Ø50	150	195	300	0,3		0,3	
MEPH 300-75	Ø75	150	195	300	0,4	0,3	0,3	0,3
MEPH 375-100	Ø100	200	250	375	0,6	0,4		0,5

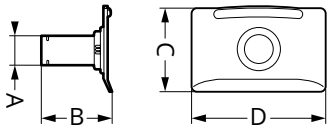

METAL DAVLUMBAZ **MEM**

Daha zorlu ortamlarda çalışmak için. Sıcak gazların, tozların vb. yakalanması.
Sıcaklık aralığı: -15 °C ila +80 °C.

Model	Malzeme	Renk
STD/PP:	Al	Beyaz
ESD/ATEX:	Al	Siyah

Parça	Boyutlar (mm)				Ağırlık (kg)			
	A	B	C	D	STD	PP	ESD	ATEX
MEM 250-50	Ø50	70	215	Ø250	0,3		0,3	
MEM 250-75	Ø75	70	215	Ø250	0,4	0,3	0,3	0,3
MEM 251-100	Ø100	90	260	Ø250	0,6			0,5

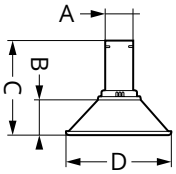

EMME NOZULU **MES**

Zorlu ortamlar ve çalışmayı aksatmadan kirlenmenin kaynağına yaklaşmak için.
Sıcaklık aralığı: -15 °C ila +80 °C.

Model	Malzeme	Renk
STD:	Al	Yok
PP:	PP	Beyaz
ESD/ATEX:	PE (dağıtıcı)	Siyah

Parça	Boyutlar (mm)		Ağırlık (kg)			
	A	B	STD	PP	ESD	ATEX
MES 300-50	Ø50	225	0,1		0,1	
MES 300-75	Ø75	225	0,2	0,1	0,1	0,1
MES 300-100	Ø100	225	0,3			

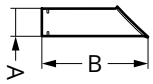

ESNEK EMME NOZULU **MEFS**

Verimlilikten ödün vermeden hareket olanaklarını ve esnekliği en üst düzeye çıkarmak için tasarlanmıştır. Sıcaklık aralığı: -15 °C ila +80 °C.

Model	Malzeme	Renk
ESD:	ABS/PS (dağıtıcı)	Siyah

Parça	Boyutlar (mm)		Ağırlık (kg)			
	A	B	STD	PP	ESD	ATEX
MEFS 600-50ES	Ø50	600			0,4	
MEFS 600-75ES	Ø75	600			0,5	

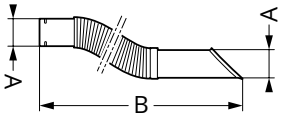

Aksesuarlar

BASMA DÜĞMESI **ME S**

Fan ve/veya damperin kontrol edilmesi için yan monteli basma düğmesi. Kablolama dahil.

ÇALIŞMA LAMBASI **ME LS**

Yan monteli çalışma lambası (LED). Ayarlanabilir konumlandırma ile kısılabilir. Fan ve/veya damper kontrolü için LED göstergeli dahili buton. Kablolama dahil. Ayrı bir transformatör veya kontrol ünitesi aracılığıyla güç kaynağı.

Teknik veriler - LED (24 V)
Güç:.....5 W
Işık akısı: .....500 lm*
Etkinlik faktörü: .....110 lm/W
Renk sıcaklığı .....4000 K

* *Karartılabilir 100 - >%10*

GÜÇ KAYNAĞI **ST 24**

LED için güç kaynağı.

Teknik veriler - ST 24
Primer gerilim:.....100-240 VAC
Sekonder gerilim: .....24 VDC
Frekans: .....50/60 Hz
Çıkış akımı: .....340 mA
Güç: .....8,16 W

Güç kaynağı ve kontrolü

Güç kaynağı ve kontrolü ME S/LS için ayrı güç kaynağı ve kontrolü gereklidir. Fumex **S200/24 / S400 / S600** kontrolörleri ile hem beslenebilir hem de kontrol edilebilir.

Sadece LED aydınlatma kullanılırsa, alternatif olarak ST 24 güç kaynağıyla da beslenebilir.

Bayinizle veya doğrudan Fumex ile konuşun ve en uygun çözümü bulun.

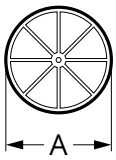

KORUYUCU IZGARA **MESG**

Nesnelerin sisteme emilmesini önlemek için paslanmaz çelik koruyucu ızgara (EN 1.4436, AISI/UNS 316). Mafsallara takılır. Sıcaklık aralığı: -15 °C ila +80 °C.

Parça	Boyutlar (mm)	Versiyon			
	A	STD	PP	ESD	ATEX
MESG-50	Ø90	●		●	
MESG-75	Ø113.5	●		●	●
MESG-100	Ø163	●			●

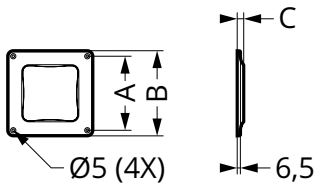

KAPAK PLAKASI **MCT**

Şık kurulum için polipropilen kapak plakası, stabilizasyon için MTI tavan braketi ile birlikte ve asma tavanlarda geçiş noktalarının üzerini kapatmak için kullanılır.

Parça	Boyutlar (mm)			Versiyon			
	A	B	C	STD	PP	ESD	ATEX
MCT	Ø148	Ø170	13	●	●	●	●
MCT-125	Ø188	Ø212	15	●	●	●	●

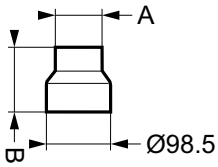

REDÜKSİYON MANŞONU **MRM***

Polipropilen redüktör, Ø50/75 mm'ye kadar düşürmek için, Ø 98,5 mm standart ataşman için uygundur.

* Sadece ME 50/75 için uygundur

Parça	Boyutlar (mm)		Versiyon			
	A	B	STD	PP	ESD	ATEX
MRM 100-50	Ø50	90	●	●	●	●
MRM 100-75	Ø75	60	●	●	●	●

Tasarım desteği

Erişim mesafesi

Tavsiye edilen montaj yüksekliğinde.

ME 50/75	1000	1300	1500	2000
Çalışma yarıçapı (mm)	800	1050	1200	1650

ME 100	1150	1350	1650	1900	2100	2650
Çalışma yarıçapı (mm)	1000	1150	1450	1700	1900	2450

Versiyon			Tavsiye edilen montaj yüksekliği (mm)	Tavsiye edilen yan mesafe (mm)
Ø50	Ø75	Ø100		
MET 1000	MET 1000		1900	350
		MET 1150	1900	450
MET 1300	MET 1300	MET 1350	2100	550
MET 1500	MET 1500	MET 1650	2200	650
	MET 2000	MET 1900	2400	750
		MET 2100	2400	800
		MET 2650	2400	1000

Montaj yüksekliği* ve yan mesafe

Aspiratörün erişim mesafesini optimize etmek için, çalışma alanına bağlı olarak aşağıdaki montaj yüksekliklerı ve yan mesafelerin kullanılması tavsiye edilir.

* 900 mm'lik bir çalışma yüksekliğini temel almaktadır.

Sıcaklık sınırları

	STD/PP/ESD	EX (ATEX)
Çalışma sıcaklığı:	5 °C ila 80 °C	5 °C ila 60 °C
Ortam sıcaklığı::	10 °C ila 40 °C	10 °C ila 40 °C
Taşıma ve depolama sıcaklığı::	-25 °C ila 80 °C	-25 °C ila 60 °C

Tasarım aracı ve CAD çizimleri

Ünitenizi tasarlamak için gereken destek **www.fumex.com** adresinde mevcuttur. Bu adreste indirebileceğiniz erişim mesafesi yapılandırıcımızı (Tasarım aracı) ve CAD çizimlerimizi bulabilirsiniz.

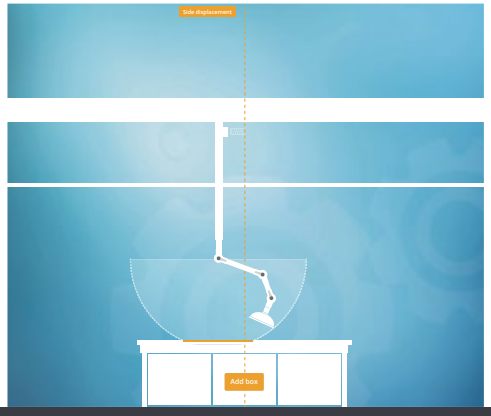

Design tool

FUMEX

G:a Burträskvägen 48, 931 92 Skellefteå, İsveç • Tel.: +46 910-361 80 • Faks: +46 910-130 22 • E-posta: info@fumex.se
www.fumex.com